全世界最多人使用的口說學習平台

English、日本語、華語

2019 德光盃

私立德光中學英語口說比賽

國一組線上初賽學生手冊

2019 私立德光高級中學 MyET 英語口說比賽【比賽簡章】

項目	說明
活動宗旨	鼓勵本校學生利用課餘時間強化英語聽說能力，打好英語學習基礎，並使用正確而有效的方式學習英語
主辦單位	教務處及英文科辦公室
協辦單位	空中英語教室教育集團 臺南分社、艾爾科技股份有限公司
線上初賽時間	2019 年 01 月 21 日起至 2018 年 02 月 25 日 23:59:59 PM 止(約共 36 天)
現場決賽時間	國一組 2019 年 03 月 07 日 07:30 至 08:10(共計約 40 分鐘) 國二(含國三)組 2019 年 03 月 06 日 07:30 至 08:10(共計約 40 分鐘) 高一(含高二)組 2019 年 03 月 13 日 07:30 至 08:10(共計約 40 分鐘)
現場決賽地點	學校電腦教室
比賽組別	本比賽分普一(含普二)、國一、國二(含國三)共三組進行競賽。
比賽方式	線上初賽與現場決賽皆採**跟讀模式**(聽一句唸一句)與**朗讀模式**(聽一篇文章，看字幕唸)
比賽賽制	線上初賽與現場競賽採個人總和總分排名賽
參賽資格	國一、國二、普一的在校生**指定參加**，其他年級自由報名參加。
比賽名次	初賽各組分別取前 30 名同學參加決賽，決賽取**前 30 名**頒獎。
報名方式	無需報名，登入個人 MyET 專屬帳號(TKGSH+學號)與密碼，即可進行比賽。
比賽方式	**A. 線上初賽**：本校各班參賽者，在比賽正式開始之前，自 **2019 年 01 月 21 日(星期一)至 2019 年 02 月 25 日(星期)23:59:59 PM**，使用 iOS 或 Android 行動裝置(Smartphone、Pad)，個人 PC 或筆電，在 MyET 官網下載安裝 MyET 軟體(至 http://tw.myet.com/MyETWeb/Download.aspx 下載)，使用個人專屬 **MyET 帳號(TKGSH+學號)及密碼**，登入「**MyET 臺灣會員伺服器**」伺服器中，在**個人首頁→比賽大廳→系列賽**中，依照個人參賽組別，即可看到初賽內容連結(**例如：107(2)德光盃〝德光中學〞英語口說比賽---國一組**)，輸入各組比賽授權碼後，即可開始進行跟讀與朗讀比賽，在比賽期限內，參賽者可不限次數上線比賽。 **B. 現場決賽**：所有參賽者使用個人學校專屬比賽帳號及密碼，在現場決賽期限內，登入「**MyET 臺灣會員伺服器**」伺服器中，在**個人首頁→比賽大廳→系列賽**，依個人比賽參加組別，正確選擇決賽內容連結(**例如：107(2)德光盃〝德光中學〞英語口說決賽---國一組**)，輸入各組比賽授權碼後，即可開始進行決賽，比賽結束後，依各組所有參賽者總分總和排名，取**前 30 名**進行頒獎。
比賽規則	需本人親自上線完成比賽，絕不可請人代勞，經主辦單位發現嚴厲懲處。
評分方式	評分工具為「MyET 線上評分系統」。(ASAS ©, Automatic Speech Analysis System 中華民國發明專利第 189374 號)。若比賽出現參賽者的成績同分時，將依比賽成績中的發音、語調、流利度、音量依先後順序作為名次排序的依據。
獎項	A. 平時表現優良獎，將頒發獎狀及記嘉獎獎勵，名額不限，採計方式如下： 1. 普一、國一、國二： (1)平時上網成績佔 40%：上網完成課程次數越多，成績越高。 (2)線上初賽成績佔 60%：普一 82 分(暫定)、國一、二 80 分(暫定)以上。 2. 各組平日上網次數特別多，且比賽成績達 80 分(暫定)以上者，給予認真學習獎並記嘉獎。 B. 決賽取各組前 30 名獎勵： 1. 第 1~3 名獎勵卡各 30 點，**各記小功 1 次、嘉獎 2 次**；第 4-10 名獎勵卡各 20 點，各記**小功 1 次、嘉獎 1 次**；第 11-20 名獎勵卡各 15 點，**各記小功 1 次**；第 21-30 名獎勵卡各 10 點，**各記嘉獎 1 次**。 2. 各組前 10 名，頒發獎狀，空英提供單字 APP 及文具用品各 1 份。(暫定) 3. 艾爾科技提供各組 3 份單字集線上課程：第一名一年，第二名半年，第三名三個月。
備註	A. 參賽者請攜帶**學生證**或**身分證明文件**於**現場決賽開始 10 分鐘前**完成報到，如未攜帶學生證或其他足以證明本人之証件及未報到者，將取消其參賽資格。 B. 欲補訂購 MyET 半年帳號授權者，詳情請洽教務處徐副主任。 C. 如有任何比賽相關問題，請聯繫各班英文老師。 D. 本規則若有未盡事宜，得由主辦單位適時修正補充，並於賽前公告週知。

2019 私立德光高級中學 MyET 英語口說比賽【比賽簡章】

I. 使用桌上型或筆記型電腦比賽

一、 請先至 http://tw.myet.com/MyETWeb/Download.aspx 下載安裝**最新版** MyET 軟體。

二、參賽流程

1. 開啟軟體後，在「請選擇登入伺服器」介面，請選擇「MyET 臺灣會員伺服器」。

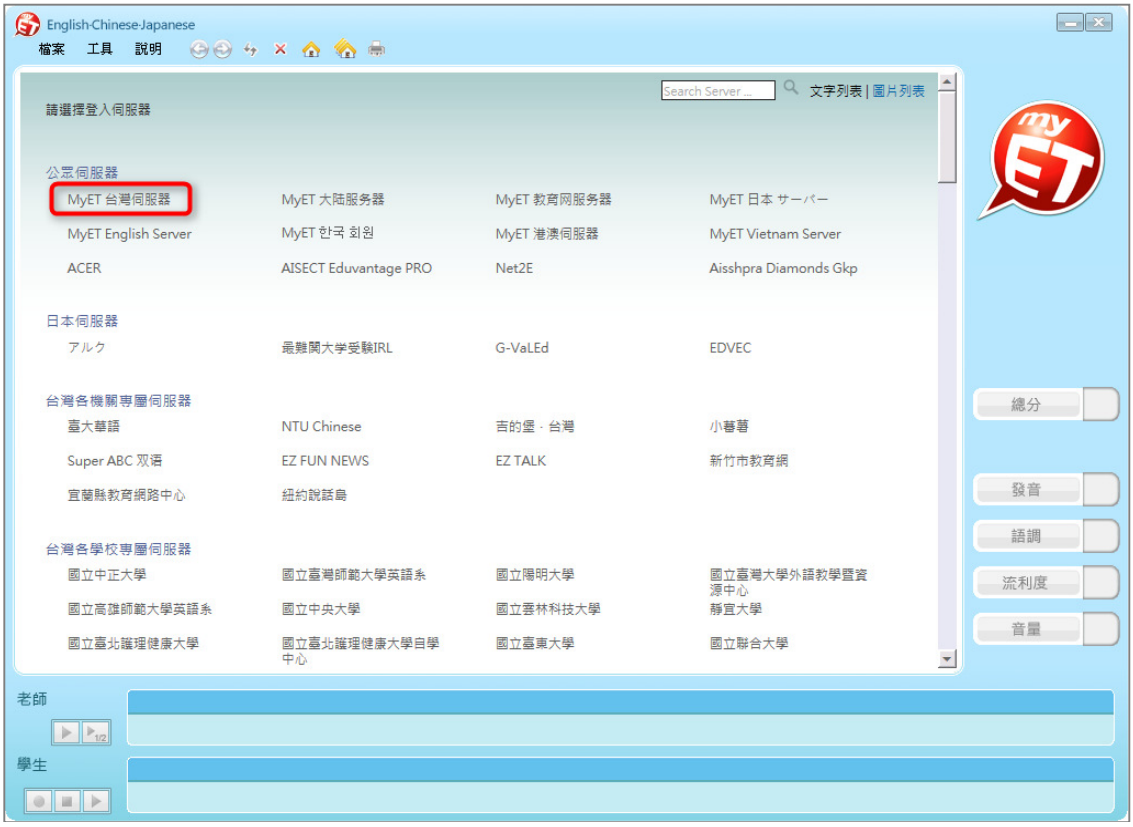

2019 私立德光高級中學 MyET 英語口說比賽【比賽簡章】

2. 各組參賽同學選擇登入伺服器後，在「登入」介面，請輸入個人專屬 MyET 帳號(TKGSH+學號)與密碼，登入首頁。

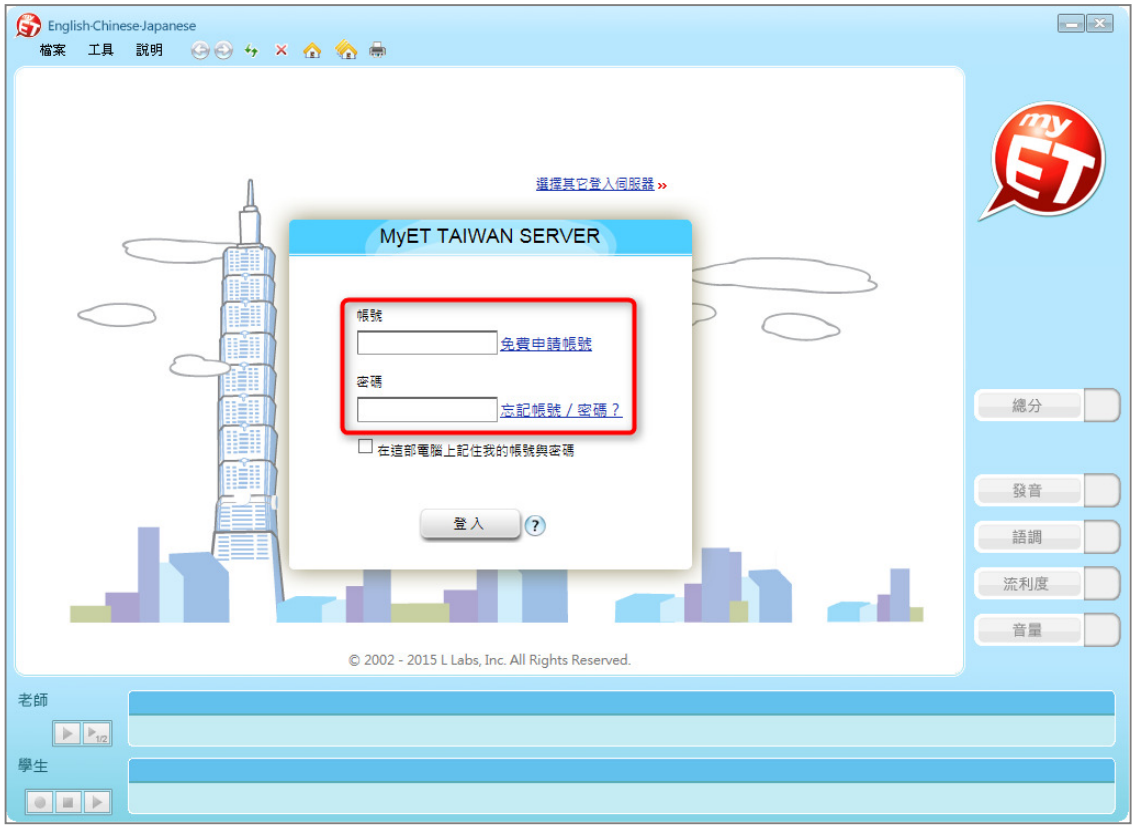

3. 登入 MyET 首頁後，請點選上方功能列表中的「口說大賽」，進入「口說大廳」。

2019 私立德光高級中學 MyET 英語口說比賽【比賽簡章】

4. 進入「口說大廳」後，請點選「系列賽」並依照參賽組別，正確選擇所屬組別比賽連結，例如：「**107(2)德光盃〝德光中學〞英語口說比賽---國一組**」，請都正確分別選擇跟讀與朗讀練習賽，按下「GO」進入比賽簡介。

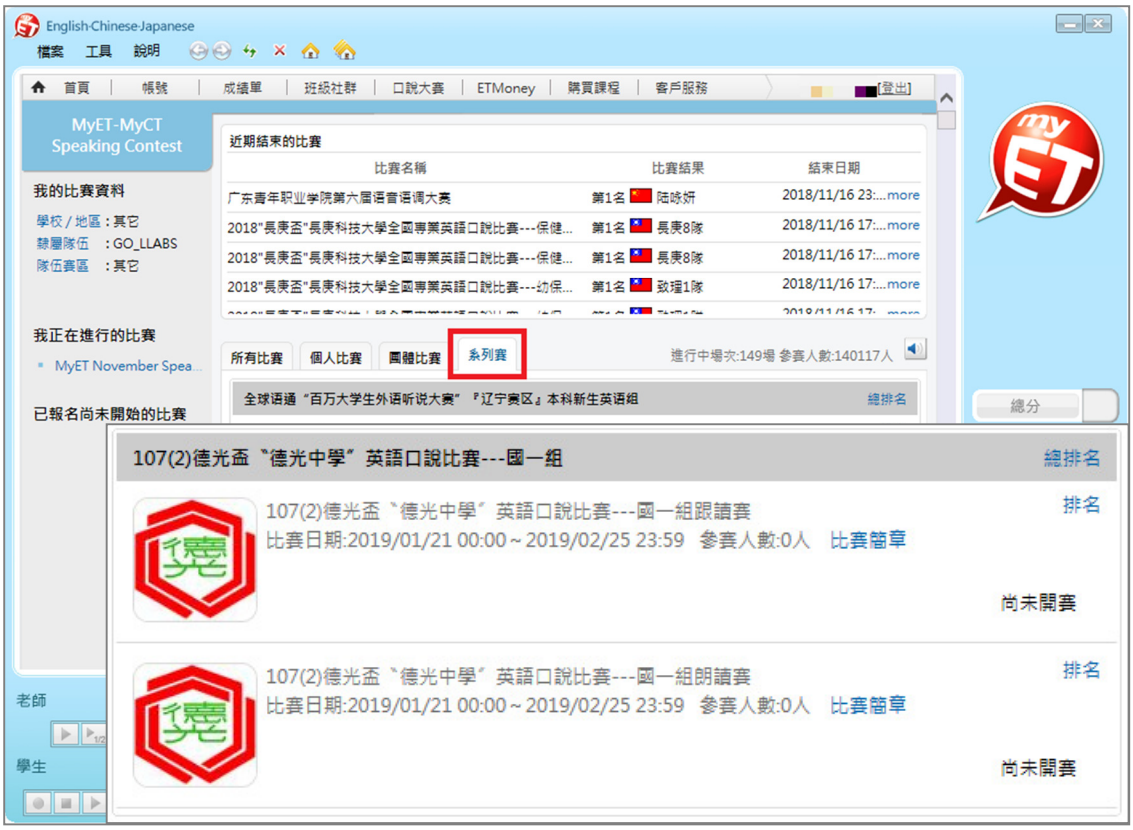

5. 參賽者進入跟讀語朗讀比賽後，即可看到比賽簡介，按下「GO」，進入輸入比賽授權碼頁面。

2019 私立德光高級中學 MyET 英語口說比賽【比賽簡章】

6. 依照個人參加比賽組別，正確輸入所屬組別跟讀與朗讀比賽授權碼後（**4YRYXSX3**），點選「送出」，進入比賽。（每場比賽授權碼只需輸入一次）

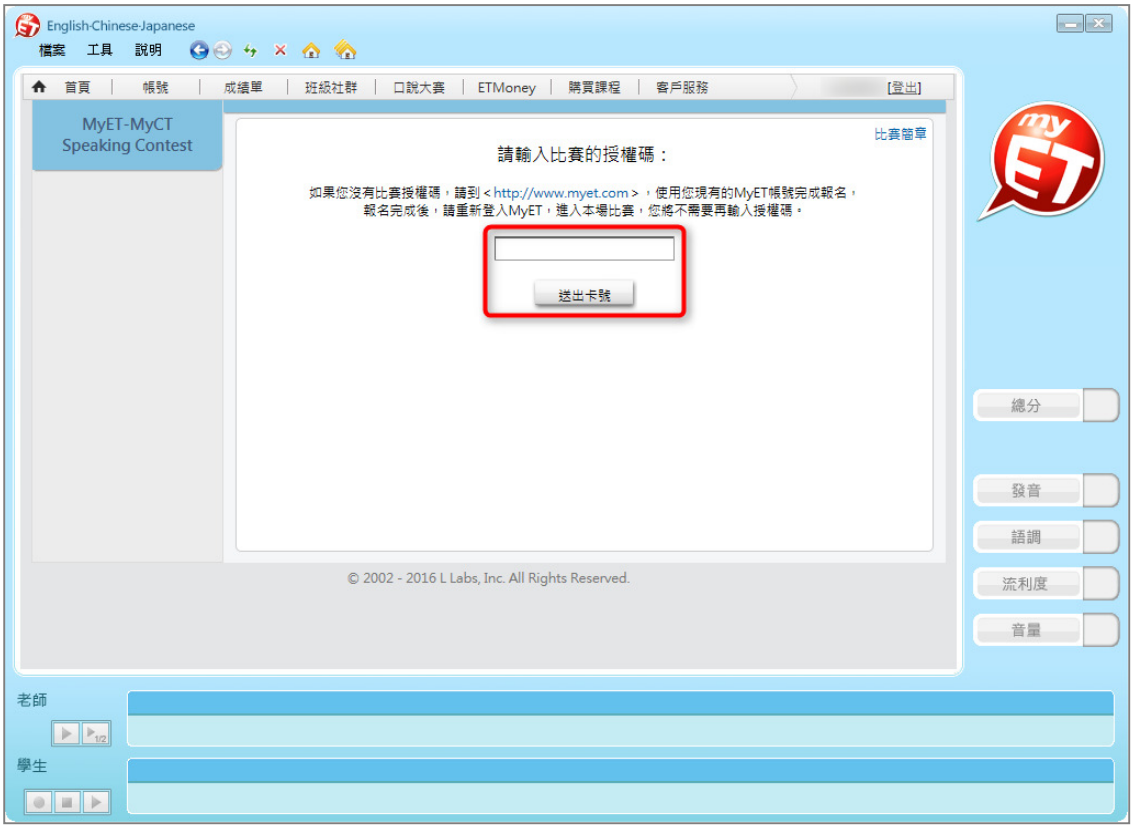

7. 若看到選擇所屬比賽賽區，請先就讀學校所在地選擇地區後，再選擇就讀學校，然後按下「加入」。

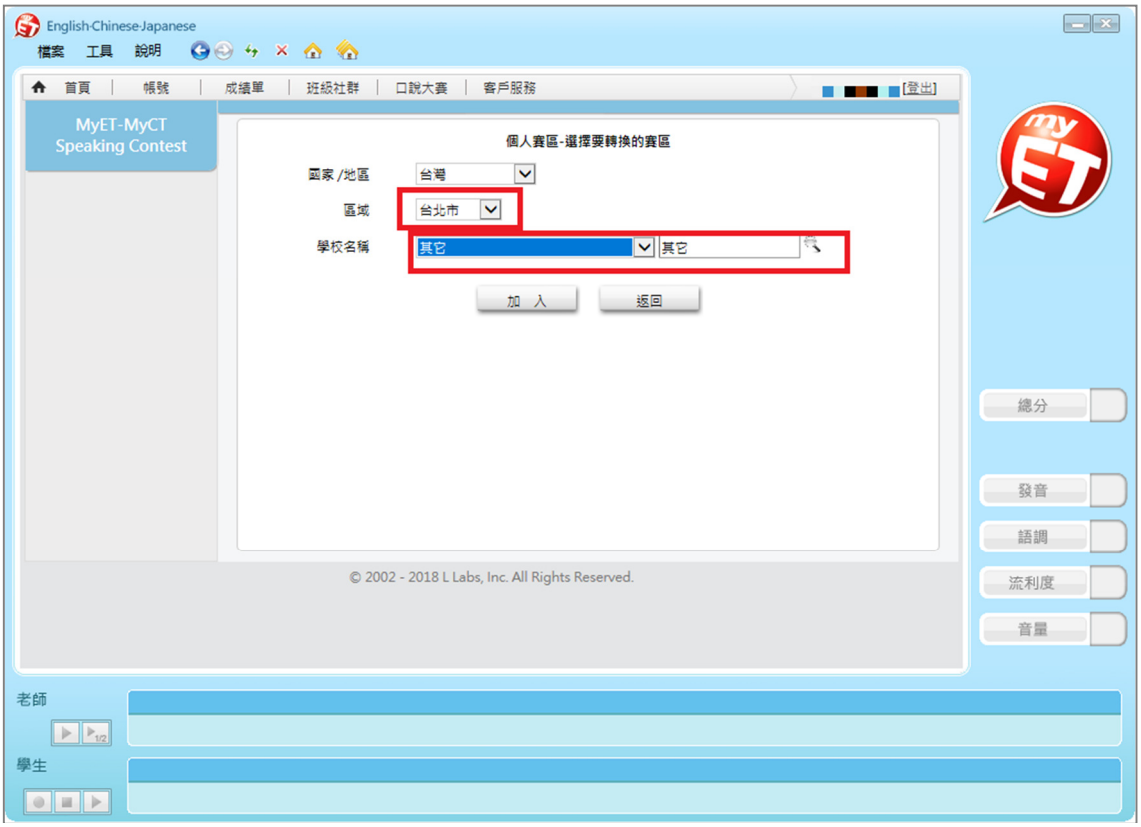

2019 私立德光高級中學 MyET 英語口說比賽【比賽簡章】

8. 看到進入比賽前說明頁面後，按下「開始」，開始進行比賽。

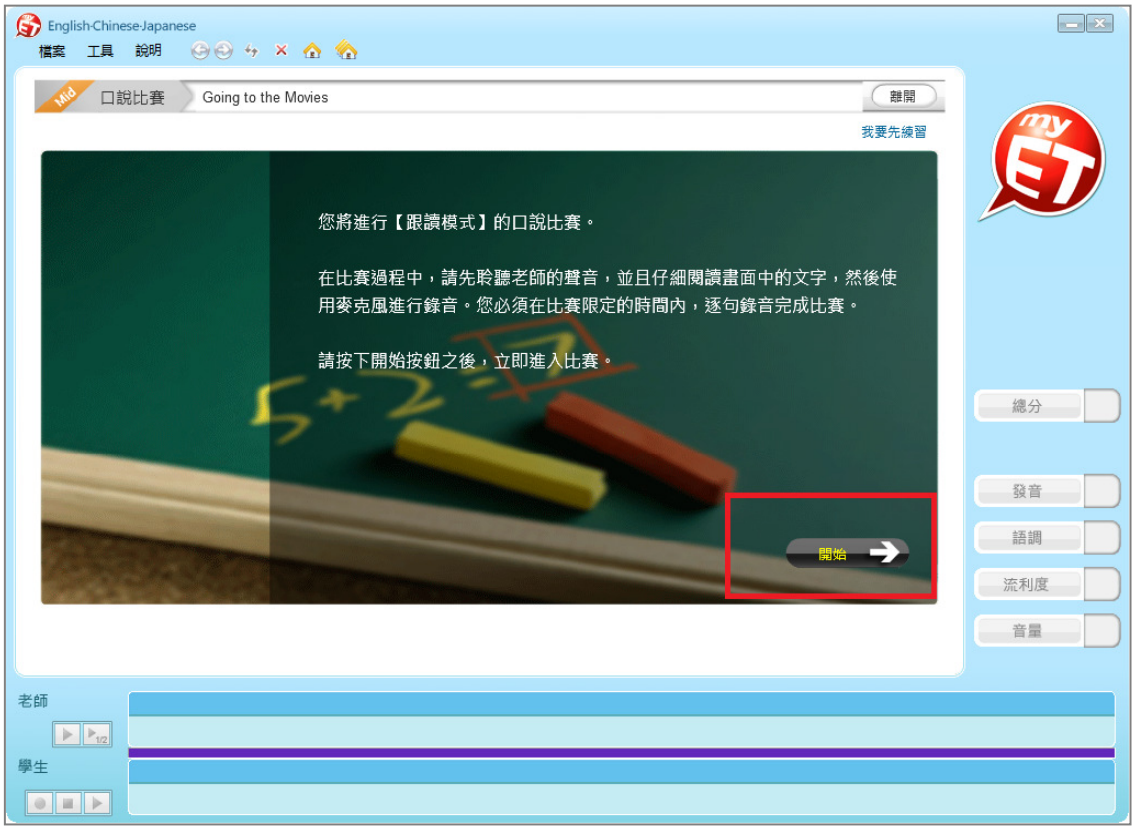

9. 在跟讀賽與朗讀賽時間內，您可不限次數比賽。

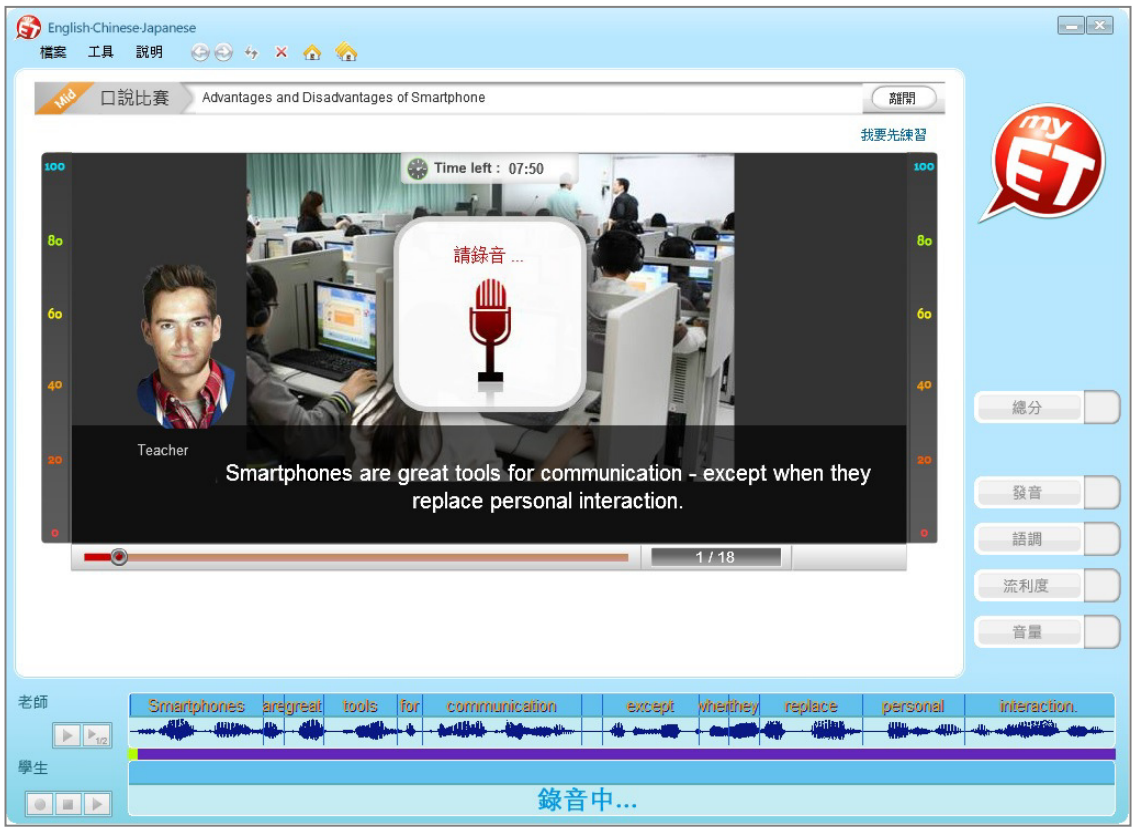

2019 私立德光高級中學 MyET 英語口說比賽【比賽簡章】

10. 每次完成跟讀語朗讀賽時，請靜待成績上傳到雲端，切勿關閉軟體避免 MyET 沒有紀錄成績。

11. 當每次比賽成績上傳到雲端後，可在比賽成績畫面中，查看當次比賽成績及最佳一次兩場比賽總和總分成績的分數，同時也可得知發音、語調等四項成績分數。

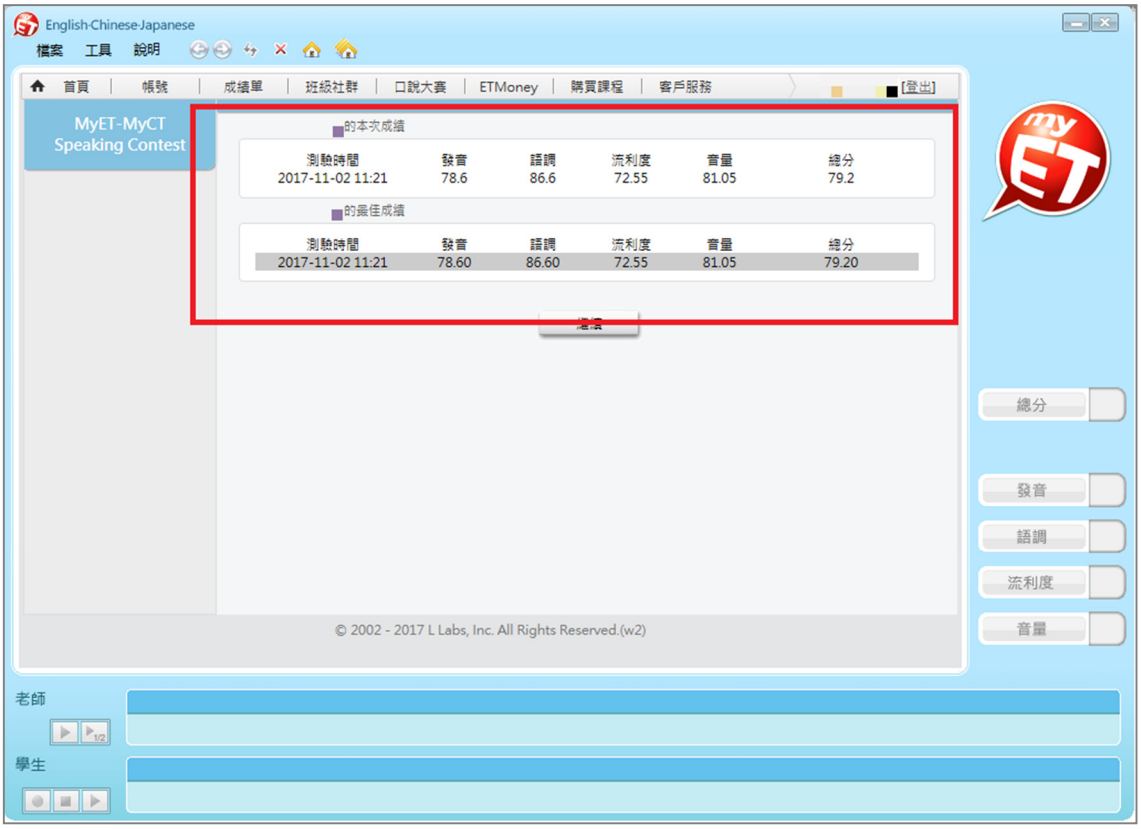

2019 私立德光高級中學 MyET 英語口說比賽【比賽簡章】

- 比賽獲取高分的秘訣在於**麥克風收音品質**，初賽前請參照「**麥克風錄音裝置設定**」文件，將麥克風裝置調整成最佳收音狀態。
- 若同學在練習賽比賽期間 MyET 出現任何錯誤問題，請參照「**MyET 使用問題排解諮詢表**」文件，或將問題反應到 support@llabs.com，以便能夠釐清問題並儘快協助您解決問題。

線上比賽與現場競賽時，電腦(PC 或 NB)麥克風錄音注意說明事項

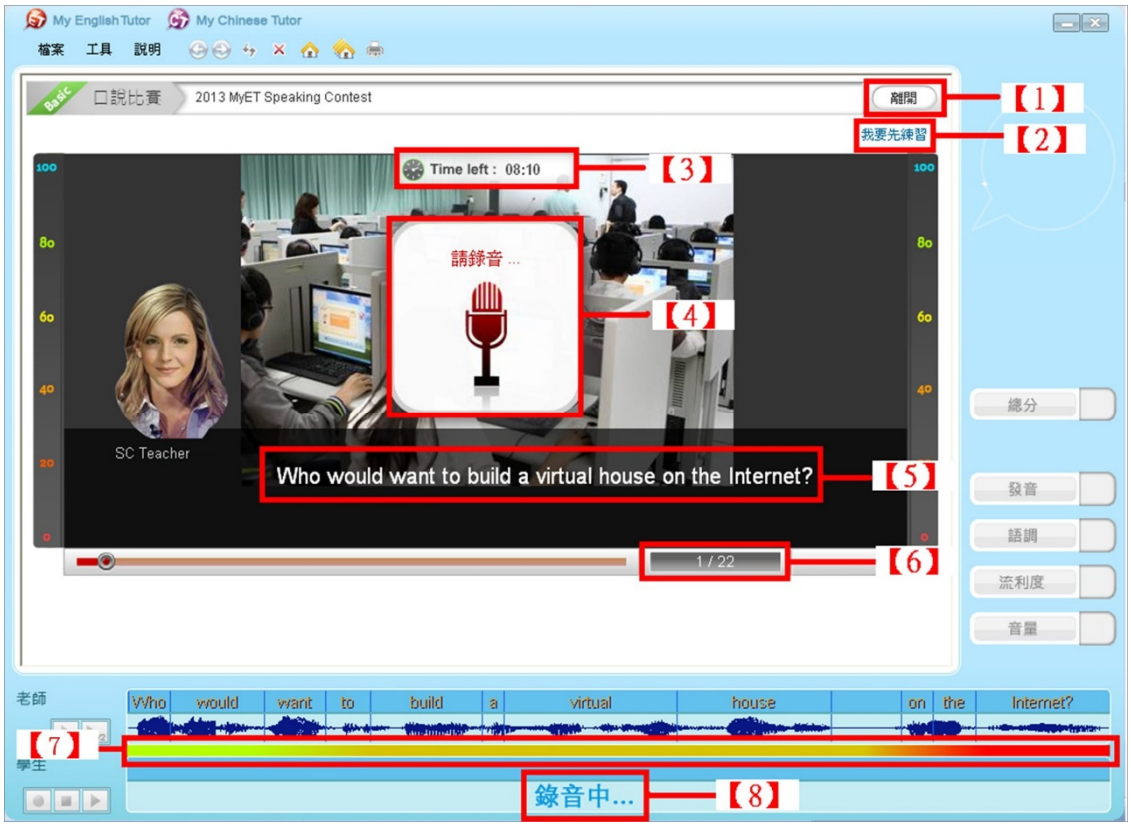

1. 線上比賽期間，請從首頁→口說大賽，進入比賽介面。
2. 若同學於該次比賽途中，按下比賽介面的右上角「離開」鍵(指標【1】)，離開本次比賽時，則本次比賽不予計分。
3. 同學可得知每次比賽限制完成的時間。(如圖 9 指標【3】)
4. 同學可看到當下需完成比賽的句子，MyET 會一句一句的顯示於圖 9 指標【5】
5. 指標【6】：同學可知道比賽內容總句數及目前比賽完成進度。
6. 如： 1/22 ：則表示本測驗共二十二句，您目前測驗到第一句。
7. 同學在聽到 MyET 老師唸完句子，看到「指標【4】及【8】」的「錄音中」圖示後，即可開始進行該句錄音，比賽選手唸完該句子，MyET 將自動評分，並繼續進入下一句，直到比賽完成。
8. 同學進行比賽錄音時，建議注意說話聲音音量條(如指標【7】)應顯示於「黃色區塊」(約 1/3~2/3 的位置)，若音量條顯示過低或過高，皆易導致錄音品質不佳，影響比賽成績。

2019 私立德光高級中學 MyET 英語口說比賽【比賽簡章】

MyET 電腦版的錄音及收音問題說明內容

1. MyET 錄音正常範例說明

（1） 尚未錄音的音波圖示

（2） 錄音中的音波圖示(未達紅色爆音區塊)

2. 進入 MyET 課程中錄音及收音不正常

1） 錯誤圖示：
too soft（音量太小聲）

問題發生原因：
1） 麥克風收不到音(音波圖沒反應)
2） 麥克風收音音量過小(音波圖音量條過小)

解決方法：
1） 麥克風收不到音：
- 檢查確認麥克風設定有開啟(參見設定步驟圖四)
- 確認音效調整精靈步驟中麥克風音量
- 參考 WinXP/7/8 麥克風錄音調整設定步驟，開啟麥克風增量。

2） 麥克風收音音量過小：
- 將您唸的音量放大讓麥克風更靠近您的嘴巴
- 參考 WinXP/7/8 麥克風錄音調整，開啟麥克風增量。

（2） 錯誤圖示：
pop sound（音量太大）

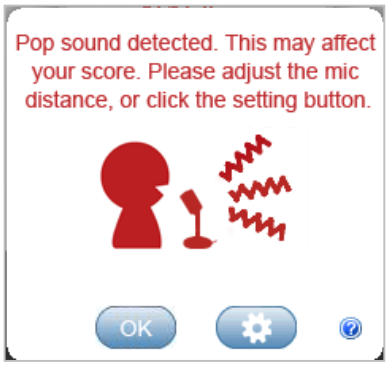

問題發生原因：
（1） 麥克風收音音量過大(音波圖音量條過大)

解決方法：
（1） 麥克風收音音量過大：
- 確認音效調整精靈步驟中麥克風音量
- 將您唸的音量放小
- 讓麥克風更遠離您的嘴巴
- 參考 WinXP/7/8 麥克風錄音調整設定步驟，調降麥克風增量。

（3） 錯誤圖示：
noisy background(背景噪音)



問題發生原因：
（1） 目前錄音所在位置環境吵雜，且可能有干擾到錄音品質的有聲物體(如：電風扇)

解決方法：
- 在安靜的環境中或是隔絕錄音環境背景噪音
- 避免有聲物體的聲音或是電風扇直接對著您的麥克風
- 參考 WinXP/7/8 麥克風錄音調整設定步驟，調降麥克風增量

2019 私立德光高級中學 MyET 英語口說比賽【比賽簡章】

Windows Vista / 7 / 8 / 10 麥克風錄音調整步驟圖示

(1) 直接在螢幕右下角的喇叭圖案上點擊滑鼠右鍵，選擇「錄音裝置」

(2) 將滑鼠左鍵點選「麥克風」，然右下方出現「內容」按鈕，按下內容進入調整麥克風音量

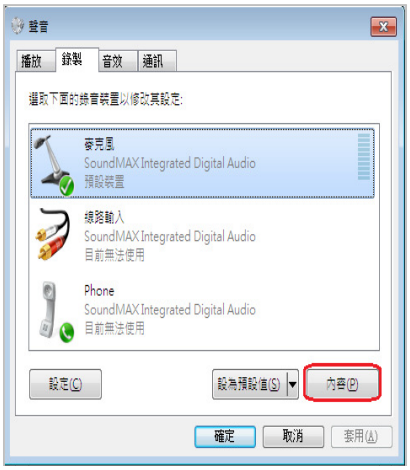

(3) 進入麥克風-內容-選擇-「等級」-將麥克風之音量調整至適當位置。

- **一般多數電腦只要調整麥克風收音音量大小即可正常錄音，並不需特別開啟麥克風增量。**
  (開啟麥克風增量，容易出現 pop sound 或是 noisy background 的圖示)

- **若說話音量太小或是說話很大聲卻收不到音，而出現 too soft 的圖示，請先將麥克風的音量調大再進行錄音；若麥克風的音量調到最大還是出現 too soft 的圖示，此時才需開啟麥克風增量。**
  (正常錄音情況下開啟麥克風增量，容易出現 pop sound 或是 noisy background 的圖示)

- **正常錄音情況下(未開啟麥克風增量)而出現 pop sound 或是 noisy background 的圖示時，請將麥克風音量調小或者是麥克風距離嘴巴遠一點；若在必須開啟麥克風增量才能正常錄音的情況下，卻出現 pop sound 或是 noisy background 的圖示，可微調麥克風音量達到錄音最佳狀態。**

2019 私立德光高級中學 MyET 英語口說比賽【比賽簡章】

II. 使用 iOS 或 Android 行動裝置進行線上初賽

一、iPhone 行動版

1. 請先至 Apple Store 或 Google Play 中搜尋 MyET，或掃描下方 QRcode 下載並安裝。



iPhone/iPad　　Android

2. 開啟 MyET 後，點選右下角「個人」圖示，再進入伺服器列表中選擇「**MyET 臺灣會員伺服器**」。

3. 再次點選右下角「個人」圖示，進入「帳號」中，各組參賽同學在「登入」介面，請輸入個人專屬 MyET 帳號(TKGSH+學號)與密碼，登入首頁。

4. 在系列賽中，並依照參賽組別，點選「**107(2)德光盃〝德光中學〞英語口說比賽---國一組**」。

2019 私立德光高級中學 MyET 英語口說比賽【比賽簡章】

5. 點選進入系列賽後，會看到跟讀與朗讀兩場比賽，分別點選進入兩場比賽，看完比賽簡介後，點選「開始」，進入輸入比賽授權碼頁面。

6. 輸入跟讀與朗讀比賽授權碼後(**4YRYXSX3**)，點選「送出」，進入比賽。(授權碼只需輸入一次)

7. 您可不限次數、隨時隨地的進行比賽，到比賽時間結束為止，系統會以您最高的分數做為比賽成績。

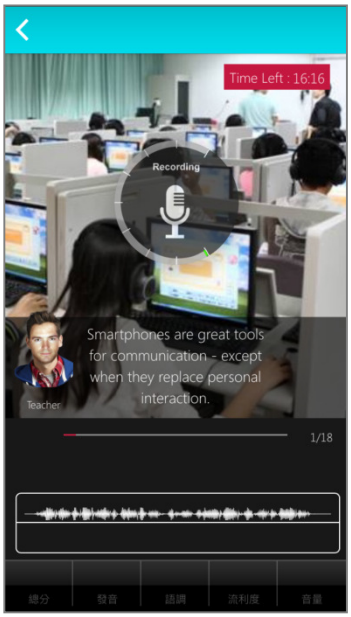

8. 每次完成線上初賽時，請靜待成績上傳，切勿關閉軟體避免系統沒有紀錄成績。



2019 私立德光高級中學 MyET 英語口說比賽【比賽簡章】

二、iPad 或 Andriod Pad

1. 請先至 Apple Store 或 Google Play 中搜尋 MyET，或掃描下方 QRcode 下載並安裝。開啟 MyET，點選右上「登入/註冊」，確認進入「MyET 臺灣伺服器」各組參賽同學在「登入」介面，請輸入個人專屬 MyET 帳號(TKGSH+學號)與密碼，登入首頁。

2. 點選下方「比賽」圖示，進入比賽大廳。

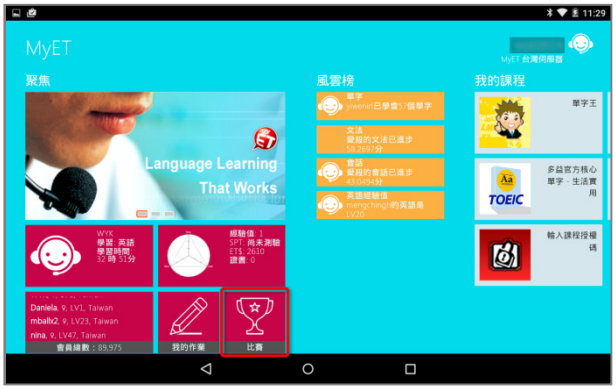

3. 在比賽大廳中，點選「**107(2)德光盃〝德光中學〞英語口說比賽---國一組**」後，進入比賽簡介，點選「開始」，進入輸入比賽授權碼頁面。

4. 輸入跟讀與朗讀比賽授權碼後(**4YRYXSX3**)，點選「送出」，進入比賽。(授權碼只需輸入一次)

5. 您可不限次數、隨時隨地的進行比賽，到比賽時間結束為止，系統會以您最高的分數做為比賽成績。

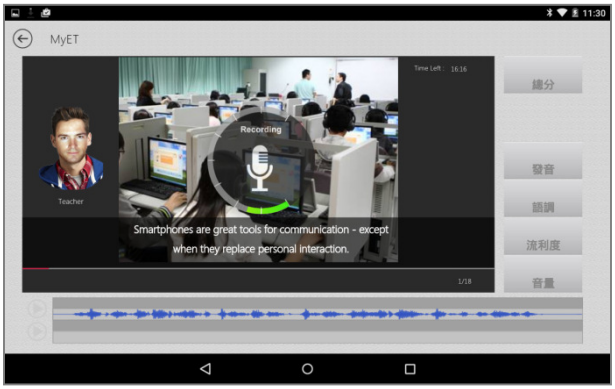

6. 每次完成線上初賽時，請靜待成績上傳，切勿關閉軟體避免系統沒有紀錄成績。